



～ストロートンボの作り方～


※はさみとセロハンテープを用意してね。



1. 紙がかさなるように、まん中のながい点せんにそっております。



2. 四角形のいちにあわせて、セロハンテープをぐるっとまき、4かしょとめます。




3. 両はしが丸くなるように、せんにそってのはさみできます。

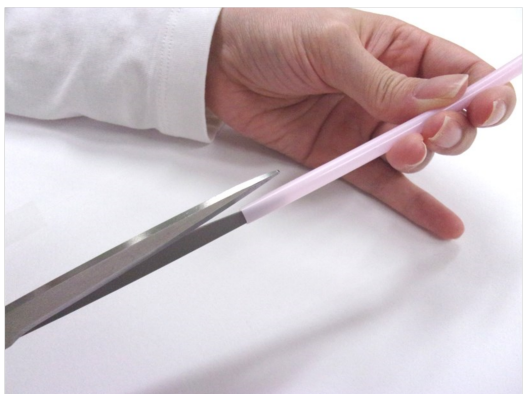


4. まん中のみじかい点せんにそっております。


～ストロートンボの作り方～




5. ななめの点せんにそって、そとがわにむかって2かしょおると、はねのできあがり。



6. ストローのかたほうのはしに、5のはねをさしこむためのきりこみを、2かしょいれます。きりこみのながさは1cmほど。



7. きりこみにはねをさしいれ、セロハンテープでぐるっとまいてとめます。



ストロートンボのかんせい！！